

## Objectif de placement

L'objectif d'investissement du Fonds est de réaliser un rendement supérieur aux indices de petites capitalisations américaines sur un horizon de 3 ans, grâce à un portefeuille concentré de titres ayant une capitalisation boursière inférieure à 5 milliards de dollars américains. Tonus privilégie une approche de gestion active misant sur la recherche de valeur dans des titres de petites capitalisations nord-américains. Préconisant l'indépendance et une connaissance approfondie de ses investissements, Tonus effectue ses propres analyses et des modélisations financières axées sur la quête d'actions transigeant sous leur valeur intrinsèque.

### Site Web

www.tonuscapital.com

### Stratégie / Devise

Actions américaines de petites capitalisations / CAD

### Indice de référence

Russell 2000 Total Return CAD

### Date de lancement

25 mars 2021

### Actifs sous gestion

33 680 746\$

### Gestionnaire de fonds/Courtier sur le marché dispensé

Gestion de placements Innocap Inc.

### Administrateur

Apex

### Gardien de valeur

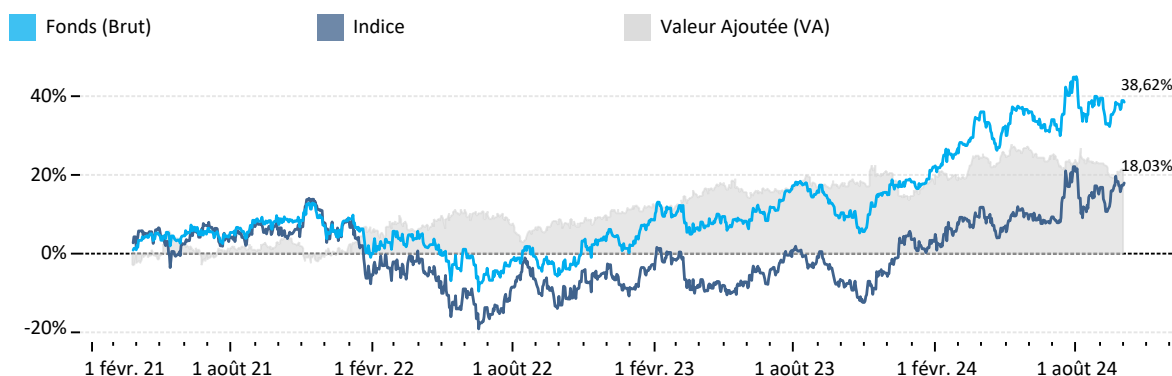
Northern Trust

### Contacts

Caroline Bergeron | Directrice Principale, solutions d'impact et ESG  
(438) 993-4351  
caroline.bergeron@innocap.com

Isabel Trépanier | Directrice, gestions des programmes  
(514) 412-0173  
Isabel.trepanier@innocap.com

## Évolution de la valeur liquidative unitaire, l'indice de référence et la valeur ajoutée



## Rendement brut et année à date

	janv.	févr.	mars	avr.	mai	juin	juill.	août	sept.	2024
<b>Fonds</b>	2,18%	5,73%	6,54%	-4,46%	4,68%	-1,46%	7,57%	-3,25%	-0,73%	17,19%
<b>Indice</b>	-2,62%	7,26%	3,34%	-5,62%	4,20%	-0,55%	11,21%	-3,90%	0,94%	13,89%
<b>VA</b>	4,80%	-1,53%	3,20%	1,16%	0,48%	-0,92%	-3,64%	0,65%	-1,67%	3,30%

## Rendement annuel brut

	2023	2022	2021
<b>Fonds</b>	15,85%	-6,23%	8,88%
<b>Indice</b>	13,79%	-14,65%	6,71%
<b>VA</b>	2,06%	8,42%	2,18%

## Rendement depuis la création

	3M	12M	24M*	36M*	5A*	DC*
<b>Fonds (Brut)</b>	3,31%	25,49%	20,46%	8,86%		9,72%
<b>Indice</b>	7,88%	26,66%	16,52%	4,05%		4,82%
<b>VA</b>	-4,57%	-1,17%	3,94%	4,81%		4,90%
<b>Fonds (net)</b>	2,97%	23,89%	18,91%	7,43%		8,20%

\*Les rendements 24 mois, 36 mois, depuis création et la volatilité sont annualisés lorsque applicable

## Détails depuis la création

<b>Pire perte cumulée</b>	-20,57%
<b>Meilleur mois</b>	8,17%
<b>Pire mois</b>	-6,93%
<b>% des mois positifs</b>	55,81%
<b>% des mois négatifs</b>	44,19%
<b>Volatilité*</b>	15,59%
<b>Beta</b>	0,60
<b>Sharpe</b>	0,70

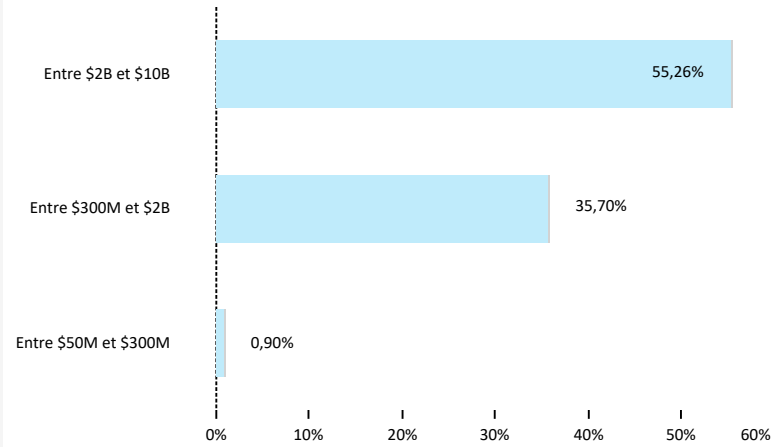
Les expositions excluent les positions d'encaisse et de devises si applicable

VaR

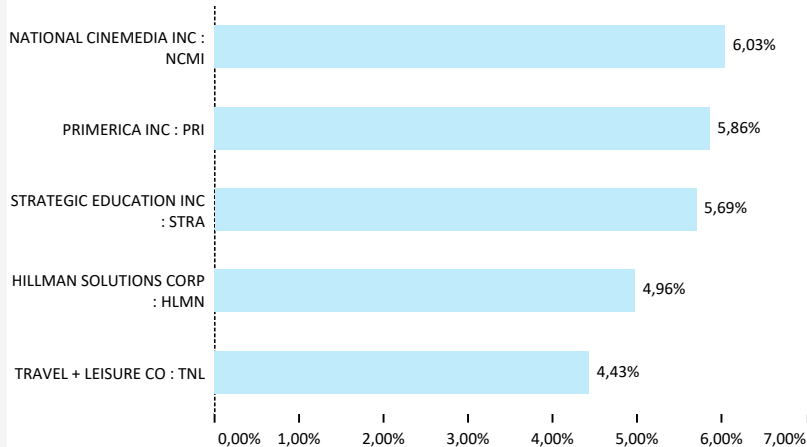
■ Distincte

■ Incrémentale

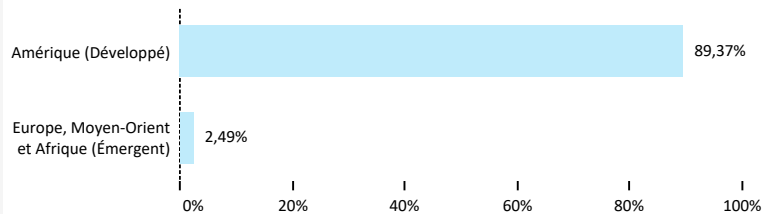
### Exposition par Capitalisation Boursière



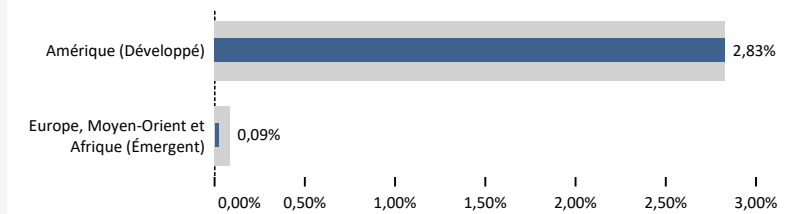
### Top 5 exposition par instrument



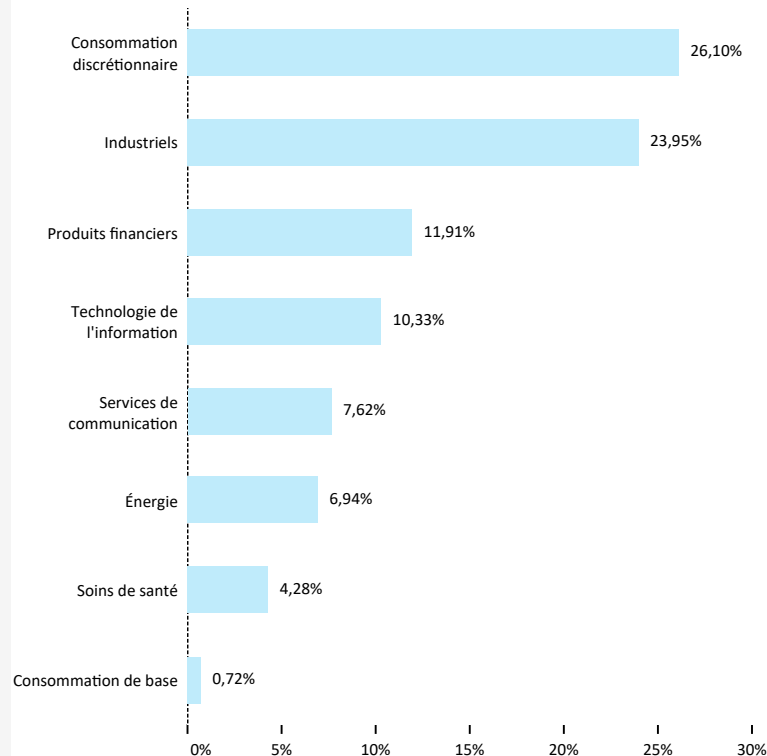
### Exposition par zone géographique



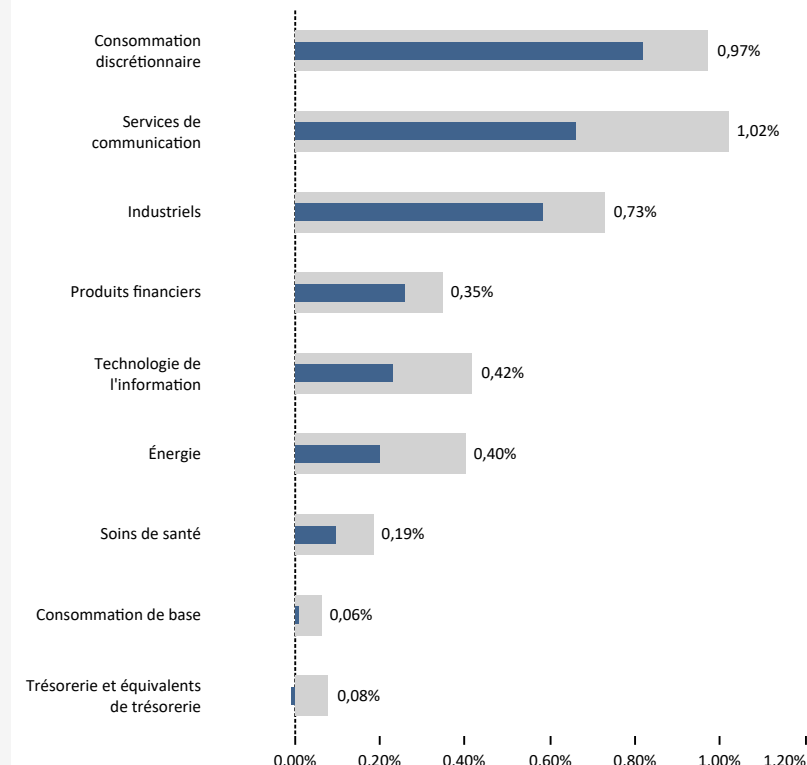
### VaR par zone géographique



### Exposition par secteur



### VaR par secteur



Source : Innocap

### Avis important

La présente publication est confidentielle et n'est destinée qu'à votre utilisation personnelle. Elle ne peut être reproduite ou redistribuée, en tout ou en partie, en aucun cas sans l'accord préalable écrit de Gestion de placements Innocap inc. («Innocap»). Innocap croit que l'information divulguée dans cette publication est fiable, mais ne peut en garantir la fiabilité ou l'exhaustivité et ne pourrait être tenue responsable de tout préjudice, direct ou indirect, subi à la suite de leur utilisation. L'information et les opinions incluses dans cette publication le sont à titre informatif seulement et pourraient varier selon les conditions de marché et la conjoncture sur lesquelles elles se basent. Cette publication ne doit pas être considérée comme une sollicitation visant l'achat ou une offre visant la vente de valeurs mobilières ou de tout autre produit ou service, adressée à toute personne résidant dans une juridiction où une telle sollicitation ou offre serait prohibée en vertu des lois qui s'y appliquent. La performance passée n'est pas un indicateur fiable de la performance future. La valeur des investissements et de leurs revenus peut diminuer ou augmenter. Vous pourriez ne pas récupérer le montant que vous avez investi. Veuillez consulter la documentation d'offre du fonds avant d'effectuer tout investissement. Les termes clés qui sont utilisés dans ce document sans y être définis ont le sens prévu dans la documentation d'offre.