

Objectif de placement

Le Fonds est un long/short actions avec une faible exposition nette au marché des actions. Le processus d'investissement est systématique et utilise l'apprentissage automatique pour la sélection des titres et la construction du portefeuille. L'objectif de la stratégie est de générer un rendement positif décorrélé des marchés boursiers. L'objectif de volatilité de la stratégie sera entre 10% et 14%. La stratégie utilise l'intelligence artificielle afin d'automatiser et renforcer un processus d'investissement fondamental.

Site Web  
www.evovest.com

Stratégie / Devise  
Actions long/court / CAD

Date de lancement  
3 avril 2023

Actifs sous gestion  
91 205 139\$

Gestionnaire de fonds / Courtier  
sur le marché dispensé  
Gestion de placements Innocap Inc.

Administrateur  
APEX

Évolution de la valeur liquidative unitaire



Rendement mensuel net

	janv.	févr.	mars	avr.	mai	juin	juill.	août	sept.	oct.	nov.	déc.	Année
<b>2026</b>	-1,57%	0,25%	0,14%										-1,19%
<b>2025</b>	0,82%	1,61%	1,25%	3,60%	-1,70%	-0,01%	-2,79%	-1,99%	-2,27%	-2,70%	2,64%	3,03%	1,20%
<b>2024</b>	5,73%	2,81%	1,03%	0,50%	-0,22%	1,82%	-4,37%	3,27%	2,19%	2,85%	-1,81%	2,60%	17,26%
<b>2023</b>				0,18%	-2,95%	-0,21%	-2,04%	0,18%	0,93%	0,65%	-1,79%	-1,64%	-6,57%

Rendement net depuis la création

	3M	6M	12M	24M*	36M*	5 ans*	DC*
<b>Fonds</b>	-1,19%	1,67%	-3,59%	3,32%	3,09%		3,09%

Contacts

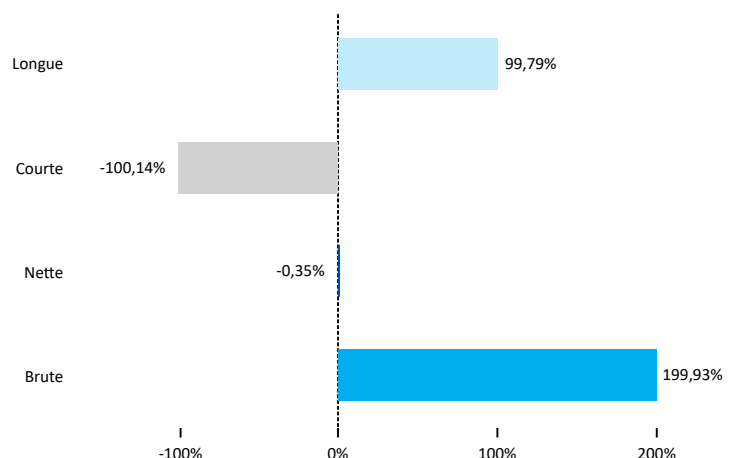
Caroline Bergeron | Directrice Principale, solutions d'impact et ESG  
(438) 993-4351  
caroline.bergeron@innocap.com

Isabel Trépanier | Directrice, gestions des programmes  
(514) 412-0173  
Isabel.trepanier@innocap.com

Détails depuis la création

<b>Pire perte cumulée</b>	-11,76%
<b>Meilleur mois</b>	5,73%
<b>Pire mois</b>	-4,37%
<b>% des mois positifs</b>	58,33%
<b>% des mois négatifs</b>	41,67%
<b>Volatilité*</b>	6,73%

Exposition totale

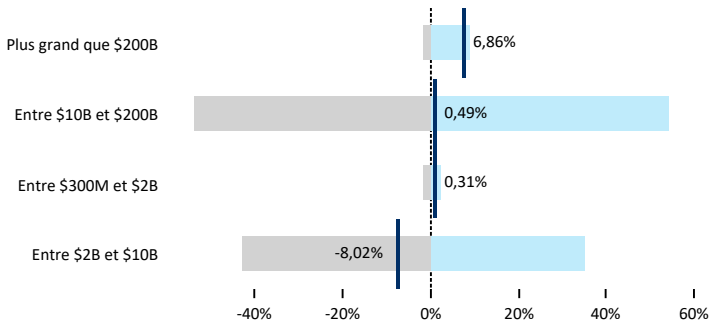


\*Les rendements 24 mois, 36 mois, 5 ans, depuis la création et la volatilité sont annualisés lorsque applicable.  
\*\*Les expositions excluent les positions d'encaisse et de devises si applicable

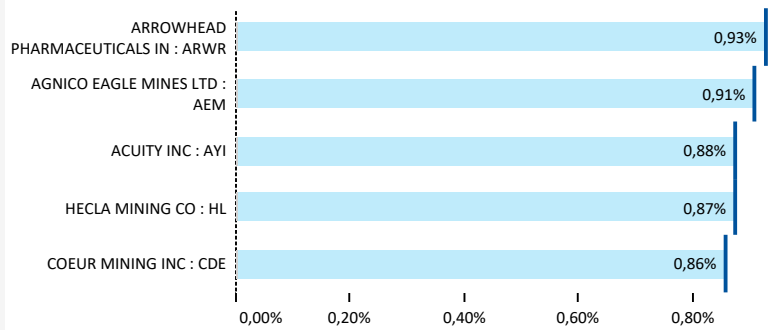
Exposition ■ Nette ■ Longue ■ Courte VaR ■ Distincte ■ Incrémentale

Les expositions excluent les positions d'encaisse et de devises si applicable

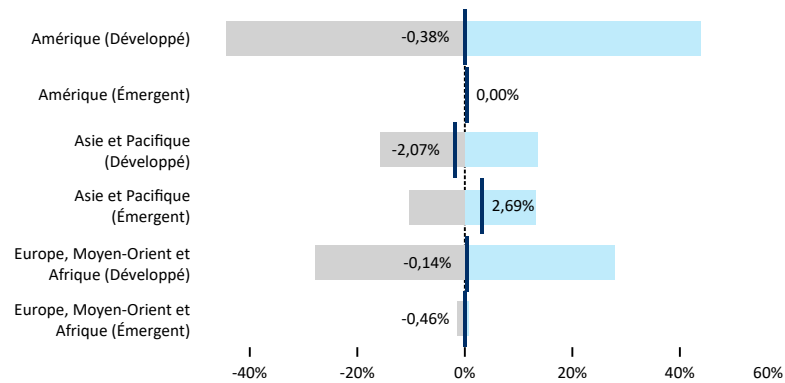
### Exposition par Capitalisation Boursière



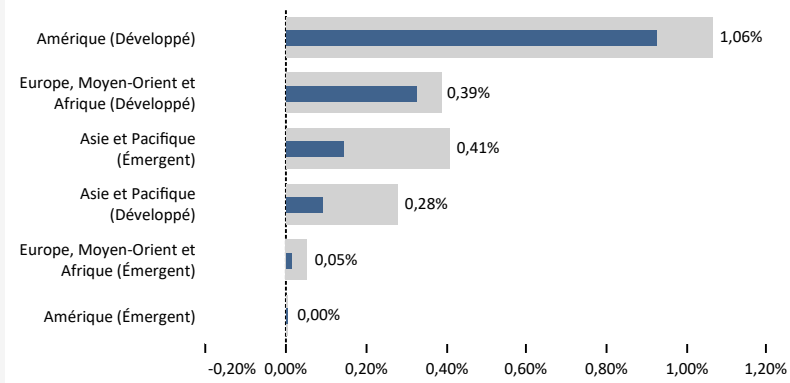
### Top 5 exposition par instrument



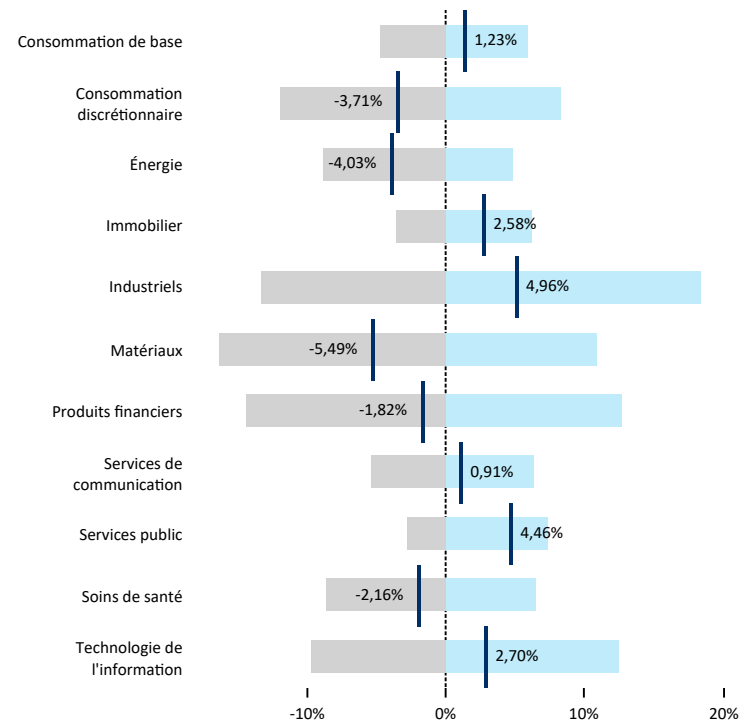
### Exposition par zone géographique



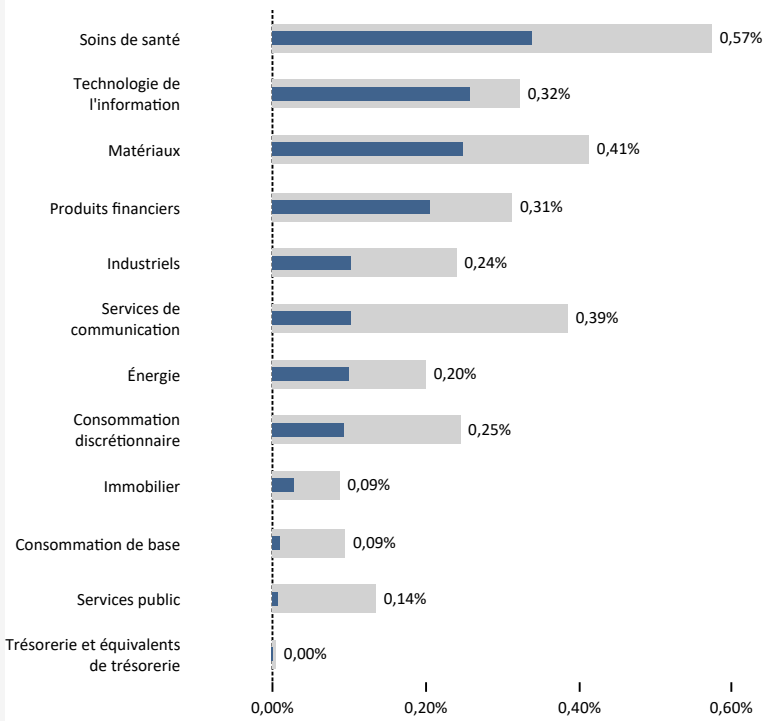
### VaR par zone géographique



### Exposition par secteur



### VaR par secteur



Source : Innocap

### Avis important

La présente publication est confidentielle et n'est destinée qu'à votre utilisation personnelle. Elle ne peut être reproduite ou redistribuée, en tout ou en partie, en aucun cas sans l'accord préalable écrit de Gestion de placements Innocap inc. («Innocap»). Innocap croit que l'information divulguée dans cette publication est fiable, mais ne peut en garantir la fiabilité ou l'exhaustivité et ne pourrait être tenue responsable de tout préjudice, direct ou indirect, subi à la suite de leur utilisation. L'information et les opinions incluses dans cette publication le sont à titre informatif seulement et pourraient varier selon les conditions de marché et la conjoncture sur lesquelles elles se basent. Cette publication ne doit pas être considérée comme une sollicitation visant l'achat ou une offre visant la vente de valeurs mobilières ou de tout autre produit ou service, adressée à toute personne résidant dans une juridiction où une telle sollicitation ou offre serait prohibée en vertu des lois qui s'y appliquent. La performance passée n'est pas un indicateur fiable de la performance future. La valeur des investissements et de leurs revenus peut diminuer ou augmenter. Vous pourriez ne pas récupérer le montant que vous avez investi. Veuillez consulter la documentation d'offre du fonds avant d'effectuer tout investissement. Les termes clés qui sont utilisés dans ce document sans y être définis ont le sens prévu dans la documentation d'offre.