

Objectif de placement

L'objectif de placement du fonds est de générer un rendement attrayant pour une stratégie d'obligations canadiennes « core ». Pour atteindre son objectif de placement, le fonds utilise une approche quantitative pour sélectionner les instruments avec les caractéristiques désirables pour le portefeuille. Le Fonds investit seulement dans des produits financiers transigés au Canada et aux États-Unis, bien que dans certains cas, les instruments composant ces produits financiers proviendront de l'extérieur du Canada et des États-Unis.

Site Web
www.nymbus.ca

Stratégie / Devise
Revenu fixe / CAD

Indice de référence
FTSE Canada Universe Bond Index

Date de lancement
31 janvier 2019

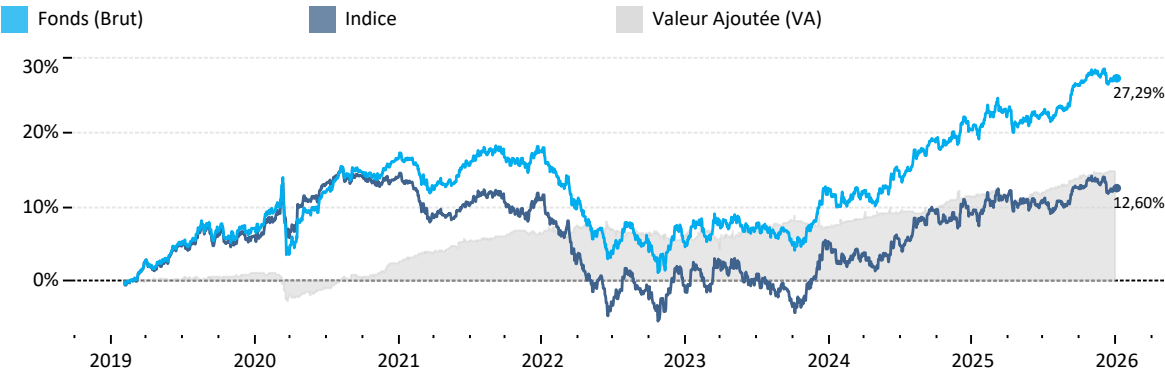
Actifs sous gestion
28 255 653\$

Gestionnaire de fonds/Courtier sur le
marché dispensé
Gestion de placements Innocap Inc.

Administrateur
APEX

Gardien de valeur
Northern Trust

Évolution de la valeur liquidative unitaire, l'indice de référence et la valeur ajoutée



Rendement brut et année à date

	janv.	févr.	mars	avr.	mai	juin	juill.	août	sept.	oct.	nov.	déc.	2025
Fonds	1,30%	1,25%	-0,82%	-1,19%	0,89%	0,32%	-0,09%	0,71%	2,23%	1,07%	0,40%	-0,97%	5,16%
Indice	1,20%	1,10%	-0,28%	-0,65%	0,02%	0,06%	-0,74%	0,37%	1,48%	1,10%	0,27%	-1,28%	2,64%
VA	0,10%	0,15%	-0,54%	-0,54%	0,87%	0,26%	0,65%	0,34%	0,75%	-0,03%	0,12%	0,30%	2,51%

Rendement annuel brut

	2024	2023	2022	2021	2020	2019
Fonds	7,64%	7,16%	-11,09%	0,60%	9,98%	6,67%
Indice	4,23%	6,69%	-11,69%	-2,54%	8,68%	5,46%
VA	3,41%	0,47%	0,60%	3,14%	1,30%	1,21%

Rendement depuis la création

	3M	12M	24M*	36M*	5A*	DC*
Fonds (Brut)	0,48%	5,16%	6,39%	6,65%	1,73%	3,55%
Indice	0,08%	2,64%	3,43%	4,51%	-0,30%	1,73%
VA	0,40%	2,51%	2,96%	2,14%	2,03%	1,82%
Fonds (net)	0,23%	4,15%	5,42%	5,70%	0,79%	2,61%

*Les rendements 24 mois, 36 mois, depuis création et la volatilité sont annualisés lorsque applicable

Détails depuis la création

Pire perte cumulée	-15,24%
Meilleur mois	3,65%
Pire mois	-4,16%
% des mois positifs	55,95%
% des mois négatifs	44,05%
Volatilité*	5,42%
Beta	0,79
Sharpe	0,69

Contacts

Caroline Bergeron | Directrice Principale, solutions d'impact et ESG
(438) 993-4351
caroline.bergeron@innocap.com

Isabel Trépanier | Directrice, gestions des programmes
(514) 412-0173
Isabel.trepanier@innocap.com

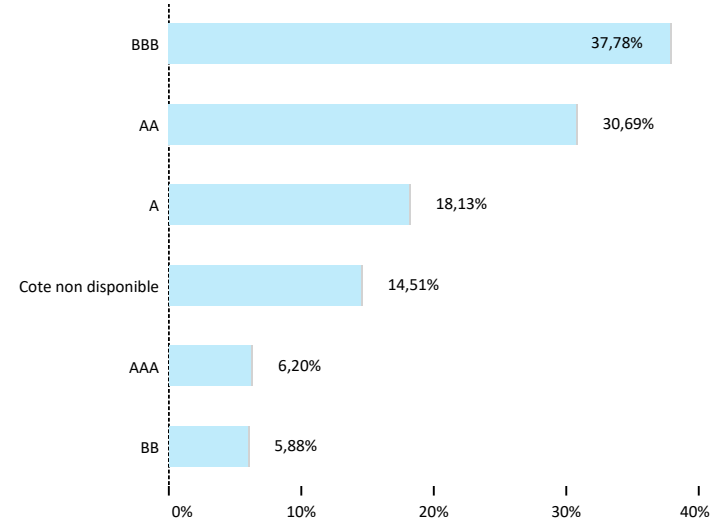
Les expositions excluent les positions d'encaisse et de devises si applicable

VaR

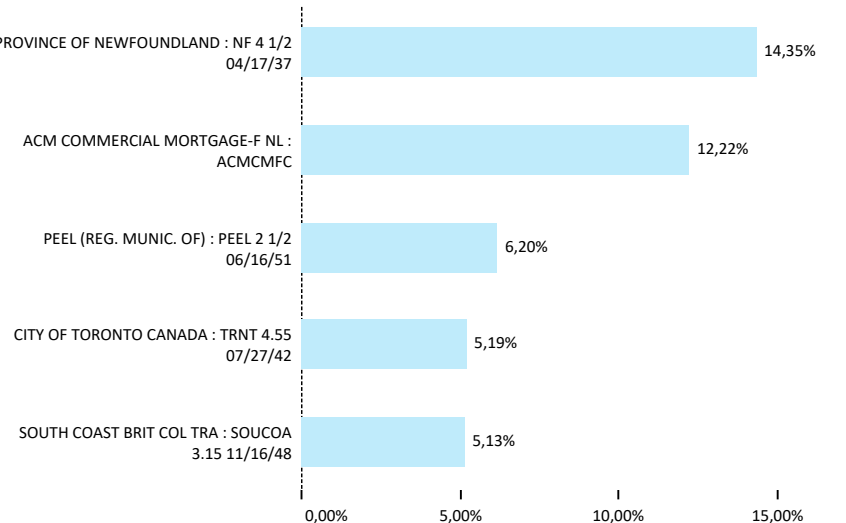
Distincte

Incrémentale

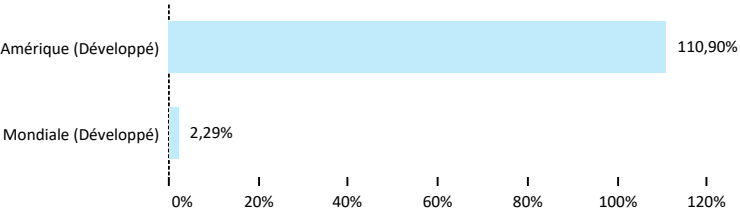
Exposition par Cote de crédit



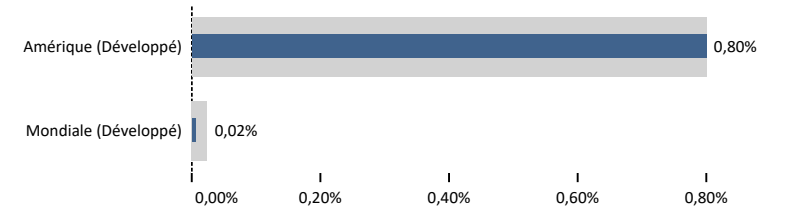
Top 5 exposition par instrument



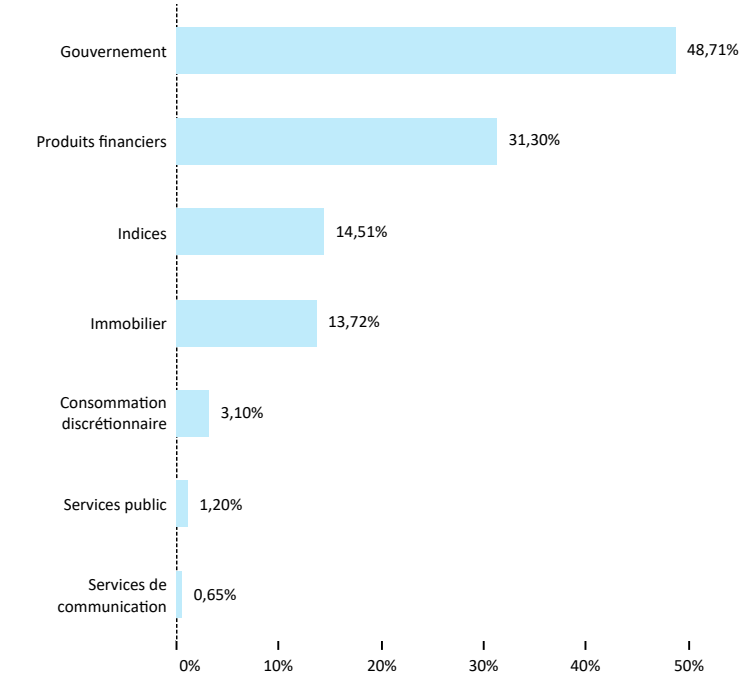
Exposition par zone géographique



VaR par zone géographique



Exposition par secteur



VaR par secteur

