

## Objectif de placement

L'objectif du fonds est de déployer son capital dans des chefs de file ESG et impact, soit des entreprises qui contribuent positivement à la société. Le fonds a également comme objectif de produire des rendements compétitifs et stables sur un horizon long terme. La stratégie de Ciels bleus (Clear Skies) vise à sélectionner les entreprises ayant le meilleur potentiel financier parmi celles qui contribuent positivement aux objectifs du développement durable (ODD) des Nations Unis. Sur le plan fondamental, le gestionnaire recherche des sociétés qui présentent une bonne croissance et des avantages concurrentiels, une équipe de direction de qualité, un bilan solide et une valorisation raisonnable.

### Site Web

www.clearskiesinvest.com

### Stratégie / Devise

Actions globales / CAD

### Indice de référence

MSCI ACWI Net Return CAD Index

### Date de lancement

11 octobre 2022

### Actifs sous gestion

30 346 039\$

### Gestionnaire de fonds/Courtier sur le marché dispensé

Gestion de placements Innocap Inc.

### Administrateur

Apex

### Gardien de valeur

Northern Trust

### Contacts

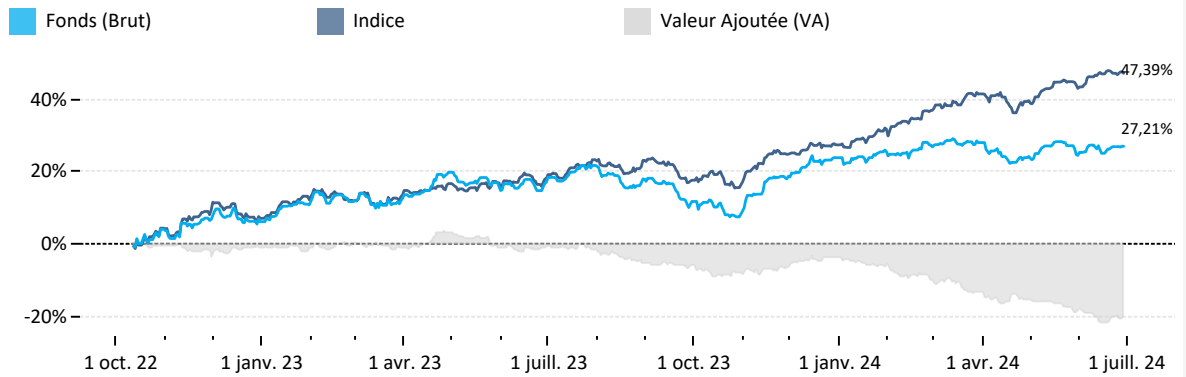
Caroline Bergeron | Directrice Principale, solutions d'impact et ESG

(438) 993-4351  
caroline.bergeron@innocap.com

Isabel Trépanier | Directrice, gestions des programmes

(514) 412-0173  
isabel.trepanier@innocap.com

## Évolution de la valeur liquidative unitaire, l'indice de référence et la valeur ajoutée



## Rendement brut et année à date

	janv.	févr.	mars	avr.	mai	juin	2024
<b>Fonds</b>	0,39%	2,36%	0,59%	-3,39%	1,32%	1,34%	2,54%
<b>Indice</b>	1,92%	5,87%	2,90%	-1,83%	3,25%	2,62%	15,50%
<b>VA</b>	-1,53%	-3,51%	-2,32%	-1,56%	-1,93%	-1,28%	-12,96%

## Rendement annuel brut

	2023	2022
<b>Fonds</b>	16,63%	6,37%
<b>Indice</b>	18,92%	7,31%
<b>VA</b>	-2,29%	-0,94%

## Rendement depuis la création

	3M	12M	24M*	36M*	5A*	DC*
<b>Fonds (Brut)</b>	-0,80%	7,24%				15,07%
<b>Indice</b>	4,02%	23,45%				25,38%
<b>VA</b>	-4,82%	-16,21%				-10,32%
<b>Fonds (net)</b>	-1,03%	6,19%				13,85%

\*Les rendements 24 mois, 36 mois, depuis création et la volatilité sont annualisés lorsque applicable

## Détails depuis la création

**Pire perte cumulée** -12,14%

**Meilleur mois** 8,53%

**Pire mois** -4,82%

**% des mois positifs** 71,43%

**% des mois négatifs** 28,57%

**Volatilité\*** 11,00%

**Beta** 0,87

**Sharpe** 1,38

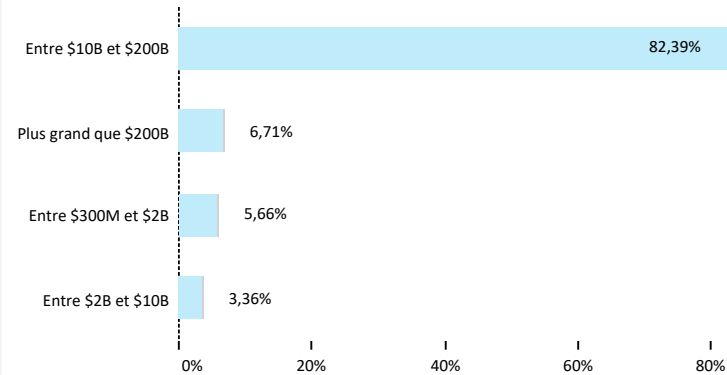
Les expositions excluent les positions d'encaisse et de devises si applicable

VaR

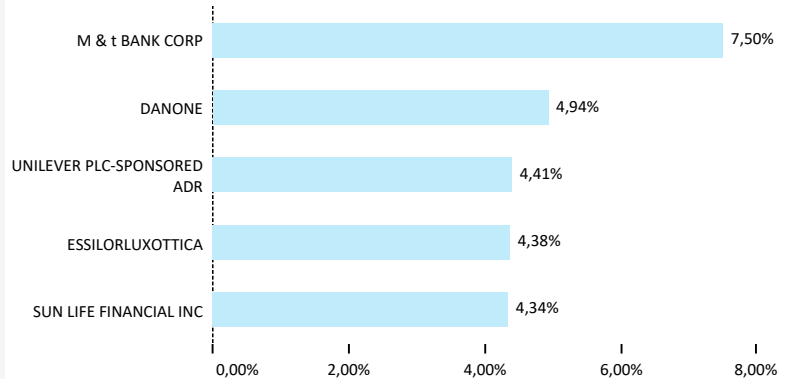
Distincte

Incrémentale

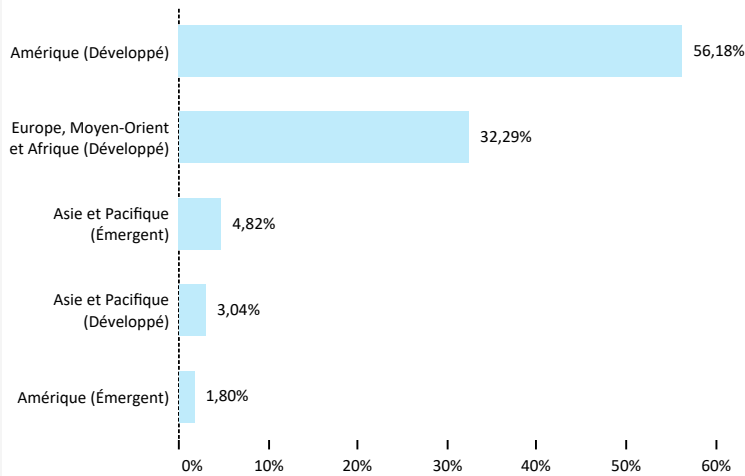
### Exposition par Capitalisation Boursière



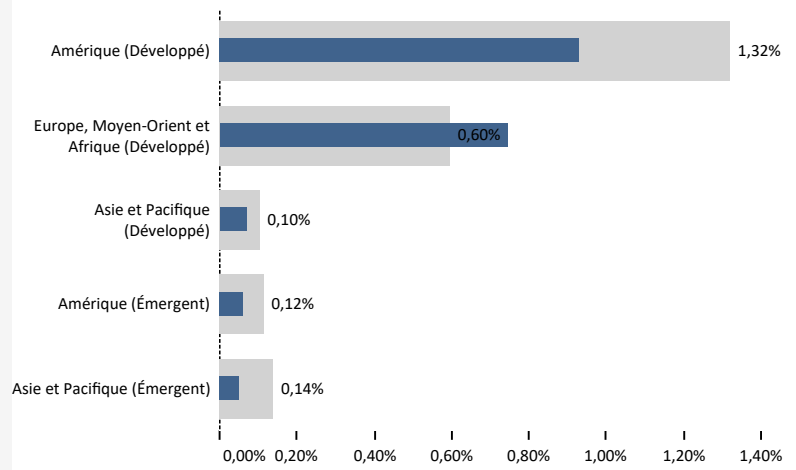
### Top 5 exposition par instrument



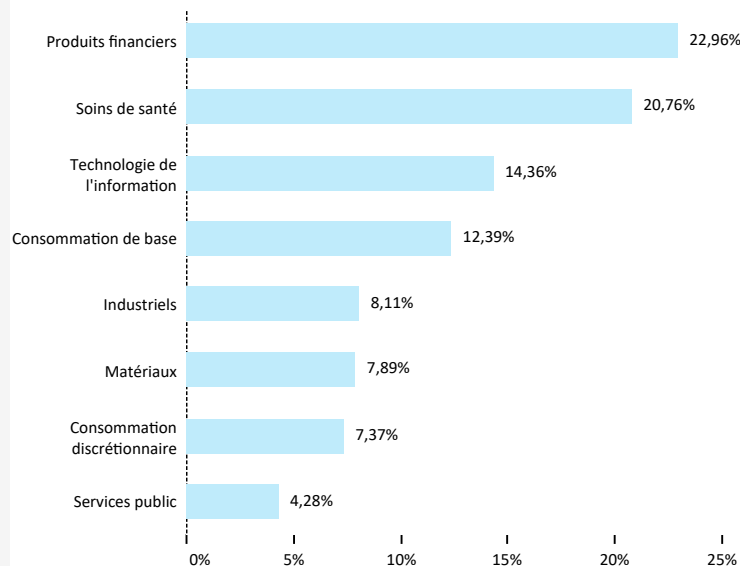
### Exposition par zone géographique



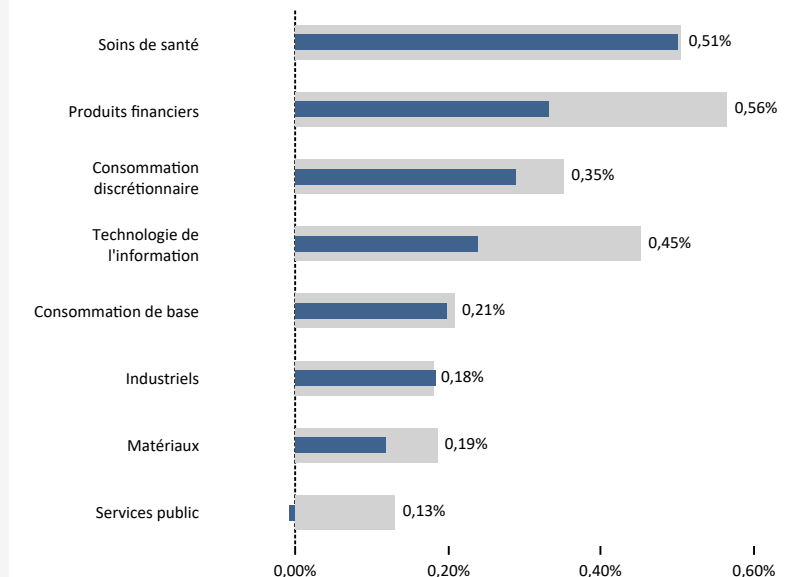
### VaR par zone géographique



### Exposition par secteur



### VaR par secteur



Source : Innocap

### Avis important

La présente publication est confidentielle et n'est destinée qu'à votre utilisation personnelle. Elle ne peut être reproduite ou redistribuée, en tout ou en partie, en aucun cas sans l'accord préalable écrit de Gestion de placements Innocap inc. («Innocap»). Innocap croit que l'information divulguée dans cette publication est fiable, mais ne peut en garantir la fiabilité ou l'exhaustivité et ne pourrait être tenue responsable de tout préjudice, direct ou indirect, subi à la suite de leur utilisation. L'information et les opinions incluses dans cette publication le sont à titre informatif seulement et pourraient varier selon les conditions de marché et la conjoncture sur lesquelles elles se basent. Cette publication ne doit pas être considérée comme une sollicitation visant l'achat ou une offre visant la vente de valeurs mobilières ou de tout autre produit ou service, adressée à toute personne résidant dans une juridiction où une telle sollicitation ou offre serait prohibée en vertu des lois qui s'y appliquent. La performance passée n'est pas un indicateur fiable de la performance future. La valeur des investissements et de leurs revenus peut diminuer ou augmenter. Vous pourriez ne pas récupérer le montant que vous avez investi. Veuillez consulter la documentation d'offre du fonds avant d'effectuer tout investissement. Les termes clés qui sont utilisés dans ce document sans y être définis ont le sens prévu dans la documentation d'offre.