

## Objectif de placement

L'objectif de placement du fonds est d'obtenir une croissance à long terme du capital en investissant de manière disciplinée dans des actions nord-américaines principalement de petites et moyennes capitalisations. Le fonds investit sur une base long/short et vise à obtenir des rendements absolus positifs. Les investissements du fonds sont basés sur une recherche et une analyse fondamentales détaillées qui se concentrent sur l'identification des inefficacités du marché dans l'univers d'investissement. Le fonds cherchera à générer de l'alpha à partir de sources non corrélées par le biais d'une analyse fondamentale ascendante. Les sources comprennent, sans s'y limiter, les positions clés (positions longues), les opportunités d'inefficacité du marché (positions longues), les titres surévalués (positions courtes) et la vente et l'achat de positions d'options mal évaluées.

### Site Web

www.lionguardcapital.com

### Stratégie / Devise

Actions long/court / CAD

### Date de lancement

3 avril 2017

### Actifs sous gestion

23 000 180\$

### Gestionnaire de fonds / Courtier

sur le marché dispensé

Gestion de placements Innocap Inc.

### Administrateur

Apex

## Évolution de la valeur liquidative unitaire



## Rendement mensuel net

	janv.	févr.	mars	avr.	mai	juin	juill.	août	sept.	oct.	nov.	déc.	Année
2024	4,50%	6,63%	3,45%										15,28%
2023	0,94%	1,46%	1,50%	-0,33%	0,77%	1,47%	0,61%	1,93%	-4,89%	-2,86%	6,80%	5,47%	13,07%
2022	-1,88%	-1,60%	0,46%	-3,35%	-0,92%	3,58%	-2,31%	-2,04%	-1,60%	-1,60%	0,64%	0,89%	-9,49%
2021	0,25%	0,46%	0,71%	0,84%	-1,90%	2,37%	0,81%	-1,35%	-2,30%	0,16%	-3,96%	-0,03%	-4,04%
2020	0,67%	-1,75%	0,87%	2,93%	1,55%	-1,54%	-0,51%	-0,96%	2,28%	0,96%	-1,90%	5,66%	8,26%
2019	1,03%	0,62%	-0,05%	0,78%	0,32%	-0,59%	-1,85%	1,93%	-1,21%	2,13%	1,46%	0,44%	5,04%
2018	-0,44%	-1,78%	-2,10%	0,96%	-1,08%	-1,20%	-0,59%	0,38%	-2,27%	-1,68%	-2,15%	-0,36%	-11,69%
2017				-2,29%	0,04%	3,34%	1,39%	1,45%	0,02%	2,03%	-1,21%	0,11%	4,86%

## Contacts

### Innocap

Caroline Bergeron | Directrice Principale,

Solutions d'impact et ESG

(438) 993-4351

caroline.bergeron@innocap.com

### PGEQ

Carolyn Cartier-Hawrish | Directrice

(514) 242-8832

carolyn.cartier-hawrish@innocap.com

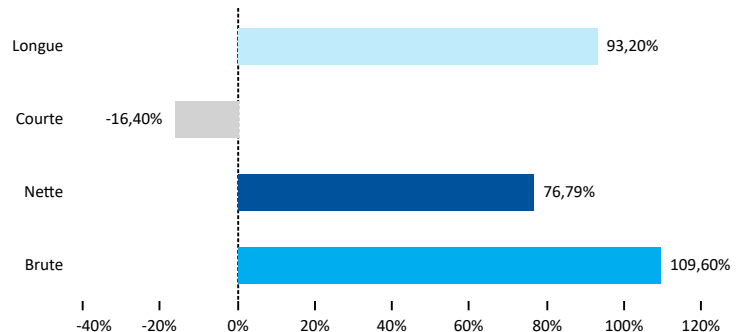
## Rendement net depuis la création

	3M	6M	12M	24M*	36M*	5 ans*	DC*
Fonds	15,28%	26,15%	25,41%	10,29%	3,73%	4,93%	2,55%

## Détails depuis la création

Pire perte cumulée	-17,48%
Meilleur mois	6,80%
Pire mois	-4,89%
% des mois positifs	55,95%
% des mois négatifs	44,05%
Volatilité*	7,47%

## Exposition totale



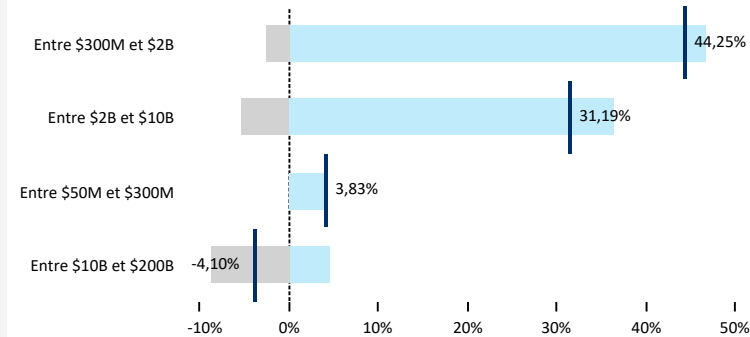
\*Les rendements 24 mois, 36 mois, 5 ans, depuis la création et la volatilité sont annualisés lorsque applicable.

\*\*Les expositions excluent les positions d'encaisse et de devises si applicable

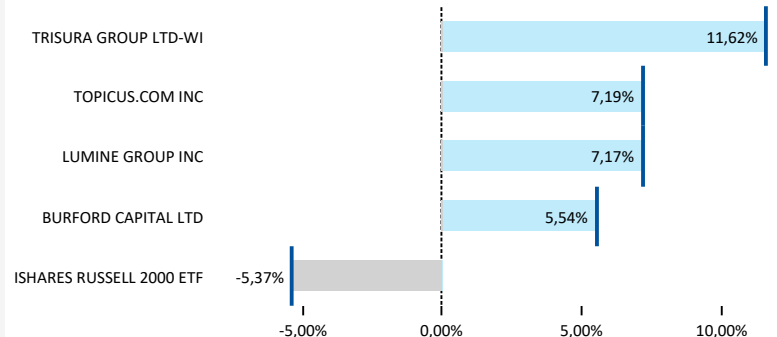
Exposition ■ Nette ■ Longue ■ Courte VaR ■ Distincte ■ Incrémentale

Les expositions excluent les positions d'encaisse et de devises si applicable

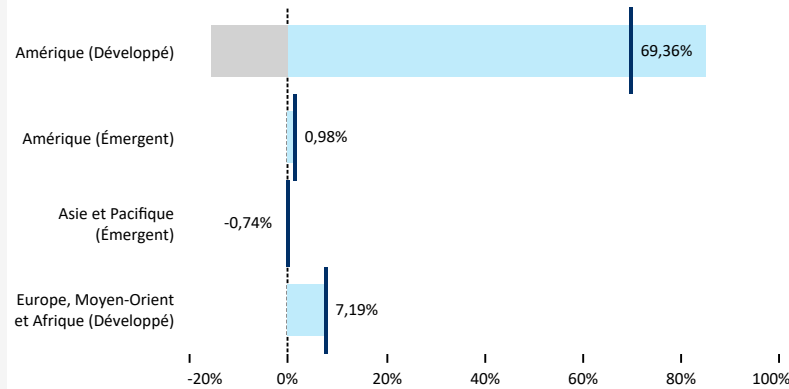
### Exposition par Capitalisation Boursière



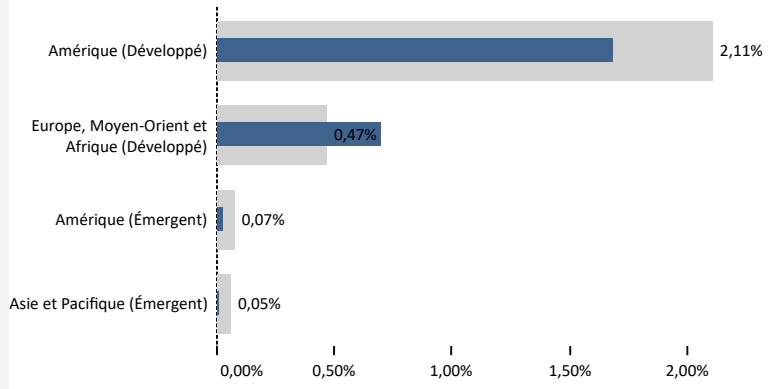
### Top 5 exposition par instrument



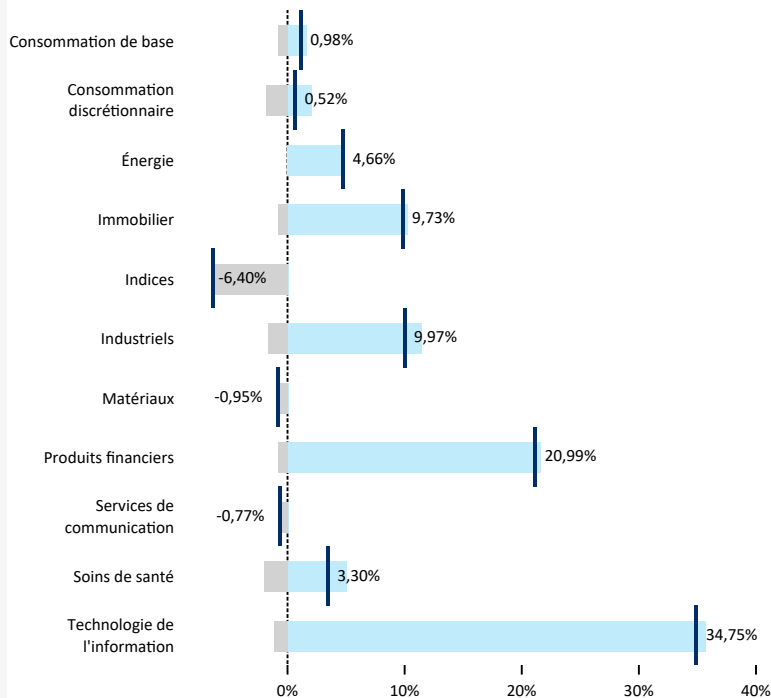
### Exposition par zone géographique



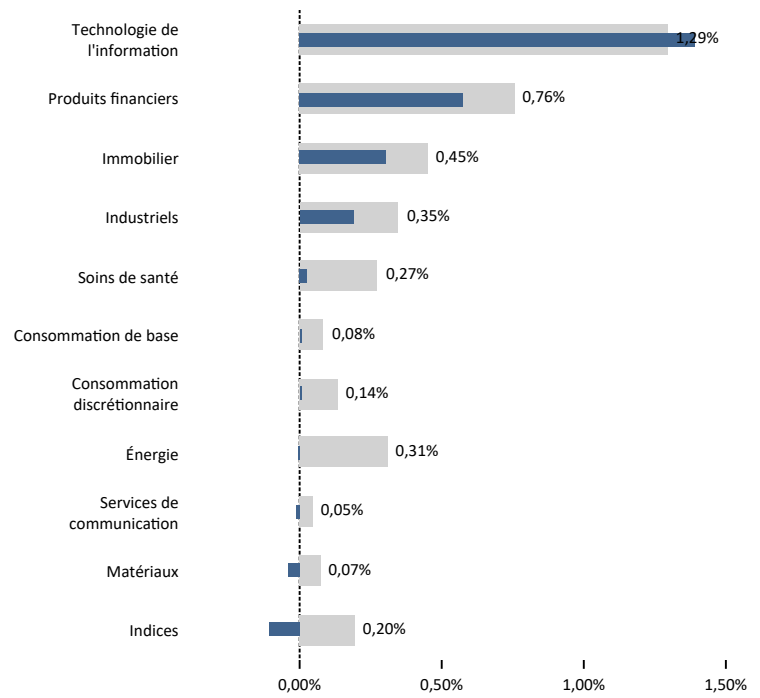
### VaR par zone géographique



### Exposition par secteur



### VaR par secteur



Source : Innocap

### Avis important

La présente publication est confidentielle et n'est destinée qu'à votre utilisation personnelle. Elle ne peut être reproduite ou redistribuée, en tout ou en partie, en aucun cas sans l'accord préalable écrit de Gestion de placements Innocap inc. («Innocap»). Innocap croit que l'information divulguée dans cette publication est fiable, mais ne peut en garantir la fiabilité ou l'exhaustivité et ne pourrait être tenue responsable de tout préjudice, direct ou indirect, subi à la suite de leur utilisation. L'information et les opinions incluses dans cette publication le sont à titre informatif seulement et pourraient varier selon les conditions de marché et la conjoncture sur lesquelles elles se basent. Cette publication ne doit pas être considérée comme une sollicitation visant l'achat ou une offre visant la vente de valeurs mobilières ou de tout autre produit ou service, adressée à toute personne résidant dans une juridiction où une telle sollicitation ou offre serait prohibée en vertu des lois qui s'y appliquent. La performance passée n'est pas un indicateur fiable de la performance future. La valeur des investissements et de leurs revenus peut diminuer ou augmenter. Vous pourriez ne pas récupérer le montant que vous avez investi. Veuillez consulter la documentation d'offre du fonds avant d'effectuer tout investissement. Les termes clés qui sont utilisés dans ce document sans y être définis ont le sens prévu dans la documentation d'offre.